



















# PERFEKTAN® ACTIVE

## Dosiertabelle



Lösung	1,0 %	2,0 %	3,0 %
4 Liter	40 g 1 X 	80 g 2 X 	120 g 3 X 
	2 X 	4 X 	6 X 
8 Liter	80 g 2 X 	160 g 4 X 	240 g 6 X 
	4 X 	8 X 	12 X 
12 Liter	120 g 3 X 	240 g 6 X 	360 g 9 X 
	6 X 	12 X 	18 X 
20 Liter	200 g 5 X 	400 g 10 X 	600 g 15 X 
	10 X 	20 X 	30 X 
28 Liter	280 g 7 X 	560 g 14 X 	840 g 21 X 
	14 X 	28 X 	42 X 
40 Liter	400 g 10 X 	800 g 20 X 	1200 g 30 X 
	20 X 	40 X 	60 X 

### Ansetzen der Gebrauchslösung

1. Konzentration und Menge in der Dosiertabelle ablesen.
2. Benötigte Menge Wasser einfüllen.
3. Angegebene Menge PERFECTAN ACTIVE ins Wasser geben.
4. Mehrmals umrühren und Pulver innerhalb von 15 Min auflösen.
5. Die Lösung ist nach 15 Min einsetzbar.

### Hinweise zur Gebrauchslösung

- Die Gebrauchslösung ist sofort bei sichtbarer Verschmutzung, mindestens jedoch arbeitstäglich (max. 24 Stunden), zu erneuern.
- Bei Anwendung der Gebrauchslösung auf ausreichende Belüftung achten

### Legende:

1 X  = 20 g    1 X  = 40 g

### Zusammensetzung

Wirkstoff: Peressigsäure (in-situ) > 850 ppm (1 %ige Lösung).

Gebinde	VE	Inhalt	PZN	Art. Nr.
Sachet	100	40 g	10966229	00-155-0004
Eimer	6	1 kg	10966241	00-155-010

Vor Gebrauch stets Etikett und Produktinformationen lesen. Nur zur professionellen Anwendung durch Personal mit entsprechender Sachkunde gem. nationaler Richtlinien. Weitere Anwendungsempfehlungen: siehe Produktinformationsblatt.